

Pflege von Sonnenschutz-Plissee

Fenster | Türen | Wintergärten

Mit diesem Luxaflex Faltstore/Duette haben Sie ein hochwertiges Markenprodukt für den dekorativen Sicht- und Sonnenschutz erworben. Eine regelmäßige Pflege nach den Hinweisen in dieser Anleitung verlängert die Lebensdauer. Darum wünschen wir Ihnen auf viele Jahre hinaus viel Freude an diesem Produkt.

Wichtige Hinweise!

Zur Stabilisierung der Falten den Faltstore regelmäßig hochziehen und eine Weile so belassen (z.B. zwei- bis drei Mal monatlich ca. 5 Stunden oder über Nacht)

Der Faltstore darf weder direkt noch indirekt (z.B. über Tropfwasser) mit scharfen oder alkalischen Glas-/Rahmen-Reinigungsmitteln in Berührung kommen.

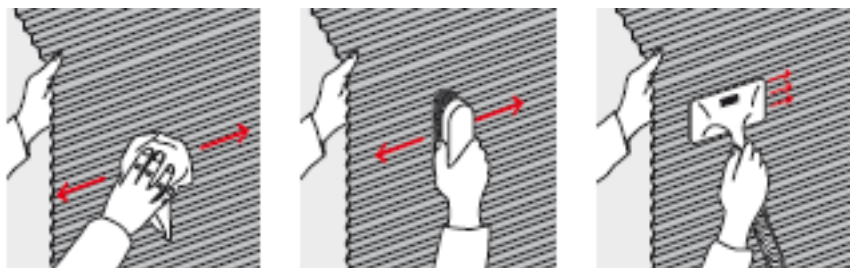
Vorsicht: Feuchtes Abwischen kann Flecken verursachen. Keine Gewährleistung für Stoffbeschädigungen, die durch Tropf bzw. Schweißwasser, durch Insektenschmutz oder durch zu feuchtes Abwischen entstanden sind. Aluminium beschichtete Stoffe und Verdunkelungsmittel nicht waschen, sondern reinigen lassen.

Faltstore niemals wringen. Die Empfehlungen dieser Pflegetipps sind mit Sorgfalt verfasst.

Dennoch können wir weder Verantwortung noch Haftung für die Ergebnisse der Reinigung übernehmen.

Abwischen oder absaugen

Abwischen mit antistatischem Tuch, abbürsten mit Staubwedel oder weicher Bürste bzw. absaugen mit schwach eingestelltem Staubsauger.

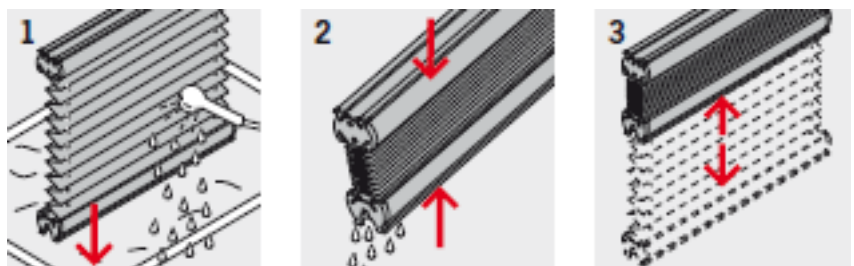


Handwäsche

Faltstore abnehmen und von beiden Seiten in lauwarmer Feinwaschlauge ca. 1 Minute eintauchen, dabei hin- und herbewegen; danach gut spülen, damit alle Waschmittelreste entfernt werden.

Wieder in Falten legen und durch Pressen des Paketes das Wasser herausdrücken und dann auf einem Handtuch locker ausbreiten und abtropfen lassen – nicht wringen!

Anschließend feucht aufhängen, mehrfach öffnen und schließen und in zusammengefaltetem Zustand einige Stunden trocknen lassen, damit sich die Falten wieder gut fixieren.



Achtung: Die Stoffe dürfen nicht gebügelt werden!

Reinigung durch Fachbetrieb

Wie für Kleidung gibt es auch für die Reinigung von Sonnenschutz geeignete Fachbetriebe. Bitte fragen Sie Ihren Fachhändler oder wenden Sie sich an den **Verband deutscher Sonnenschutzreiniger e.V.** Fon +49 (69) 5 60 34 90 vds@vds-sonnenschutz.de, www.vds-sonnenschutz.de

Dort erhalten Sie Adressen von Reinigungsfachbetrieben in Ihrer Nähe.

Pflege von Sonnenschutz-Jalousie

Mit dieser Luxaflex Jalousie haben Sie ein hochwertiges Markenprodukt für den dekorativen Sicht- und Sonnenschutz erworben. Eine regelmäßige Pflege nach den Hinweisen in dieser Anleitung verlängert die Lebensdauer. Darum wünschen wir Ihnen auf viele Jahre hinaus viel Freude an diesem Produkt.

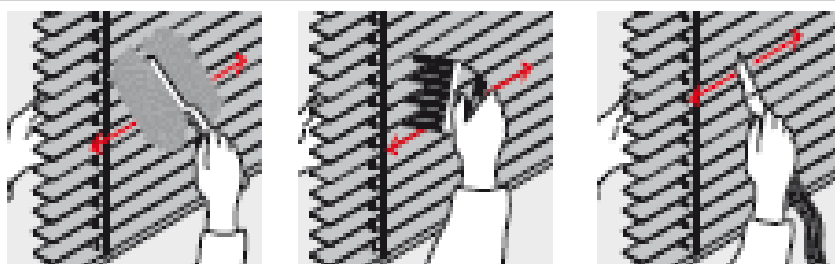
Wichtige Hinweise!

Die Mechanik darf nicht geölt werden. Die Empfehlungen dieser Pflegetipps sind mit Sorgfalt verfasst. Dennoch können wir keine Verantwortung für die Ergebnisse der Reinigung übernehmen.

Abwischen, absaugen oder abbürsten

Abwischen mit antistatischem Staubwedel oder abbürsten mit weicher Bürste bzw. absaugen mit schwach eingestelltem Staubsauger. Besonders hilfreich ist eine Jalousiebürste aus dem Fachhandel.

Abwaschen mit feuchtem Microfasertuch möglich.



Achtung: Ober- und Unterschiene dürfen dabei nicht nass werden.

Reinigung durch Fachbetrieb

Wie für Kleidung gibt es auch für die Reinigung von Sonnenschutz geeignete Fachbetriebe. Bitte fragen Sie Ihren Fachhändler oder wenden Sie sich an den **Verband deutscher Sonnenschutzreiniger e.V.** Fon +49 (69) 5 60 34 90 vds@vds-sonnenschutz.de, www.vds-sonnenschutz.de

Dort erhalten Sie Adressen von Reinigungsfachbetrieben in Ihrer Nähe.