

Wartung und Bedienung von Rollläden

Fenster | Türen | Wintergärten

Allgemeine Sicherheitshinweise für elektrisch oder manuell betriebene Rollläden

Rollläden-Bedienung bei Sturm

Schließen Sie bei stärkerem Wind ihre Fenster. Der Rollladen sollte bei Wind entweder komplett geöffnet oder komplett geschlossen sein.

Sorgen Sie dafür, dass auch in Ihrer Abwesenheit kein Durchzug entstehen kann.

HINWEIS! Geschlossene Rollläden können bei geöffnetem Fenster nicht jeder Windlast widerstehen.


ACHTUNG! Die angegebene Windgeschwindigkeit ist nur bei geschlossenem Fenster gewährleistet.



Rollläden-Bedienung bei Hitze

Bei Verwendung von Rollläden als Sonnenschutz empfehlen wir Ihnen, diese nicht vollständig zuzuschließen, so dass eine Hinterlüftung gewährleistet ist.

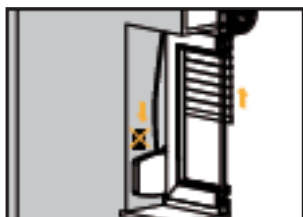
Bei Kunststoffrollläden wird außerdem die Gefahr von Verformungen verringert.



Rollläden-Bedienung bei Kälte

Bei Frost kann der Rollladen anfrieren. Vermeiden Sie eine gewaltsame Betätigung und verzichten Sie bei festgefrorenem Rollladen auf ein Öffnen oder Schließen.

HINWEIS! Nach dem Abtauen ist eine Bedienung wieder möglich.



Nicht bestimmungsgemäße Verwendung

Produkt nicht mit zusätzlichen Gewichten belasten.



Verfahrbereich des Rollladens

Das Abfahren des Rollladens darf nicht behindert werden.

HINWEIS! Achten Sie darauf, dass keine Hindernisse den Laufbereich des Rollladens versperren.



Falschbedienung

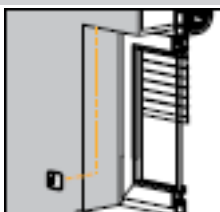
Schieben Sie den Rollladen nie hoch. Dies könnte Funktionsstörungen hervorrufen.



Spezielle Hinweise für elektrisch betriebene Rollläden

Zugänglichkeit der Bedienelemente beschränken

Lassen Sie Kinder nicht mit den Bedienelementen wie z.B. Funkhandsender oder Schalter des Rollladens spielen. Funkhandsender sind von Kindern fernzuhalten.



Vorgehen im Winter

Bei automatischen Steuerungen die Automatik abschalten, wenn ein Anfrieren droht.

